



# ПРАВИЛА ДОРОЖНОГО ДВИЖЕНИЯ ДЛЯ ВЕЛОСИПЕДИСТОВ



**Давайте, не будем забывать о том, что велосипед – это тоже транспортное средство.**

А это значит, что правилами дорожного движения оговорено, что минимальный возраст для управления на общественных дорогах велосипедом должен составлять 14 полных лет.

Таким образом, лицо,  
управляющее  
велосипедом,  
должно:  
**проверить  
техническое  
состояние  
транспортного  
средства, в  
особенности рулевого  
управления и  
тормозной системы.**



Движение велосипеда должно осуществляться **только** по крайней правой полосе (не далее 1-ого метра от бордюра).

На тротуары и пешеходные дорожки разрешается заезжать, если это не создаст помех пешеходам.



В правилах также отмечено, что перевозить детей на велосипеде разрешено:

- если ребёнку меньше 7 лет;
- в случае наличия дополнительного специального сиденья, оборудованного надёжными подножками.





## ***Запрещается:***

- Ездить, если неисправна тормозная система или рулевое управление.
- Перевозить груз, выступающий за габариты велосипеда, мешающий управлению, более чем на 0,5 м.
- Ездить, не держась за руль хотя бы одной рукой.



- Запрещается буксировка велосипеда, за исключением буксировкой прицепом.
- Запрещается поворачивать налево или разворачиваться на дорогах с трамвайным движением и на дорогах, имеющих более одной полосы для движения в данном направлении;
- Запрещается ехать по основной дороге, если рядом есть велосипедная дорожка.



- При поломке велосипеда нужно вести его по дороге, идя в попутном направлении движения транспорта.
- На нерегулируемом пересечении велосипедной дорожки с дорогой (если это пересечение не на перекрестке) велосипедисты должны уступить дорогу транспортным средствам, движущимся по этой дороге.





- Предписание, касающееся велосипедных групп, гласит: колонны велосипедистов при движении по проезжей части должны быть разделены на группы по 10 велосипедистов. Расстояние между группами должно составлять 80-100 метров.



**10 велосипедистов**

# ***Дорожные знаки***

Из предупреждающих для велосипедистов в большей или меньшей степени важны все знаки, поэтому их надо знать. Большинство предупреждающих знаков имеют форму равностороннего треугольника с красной каймой и белым или желтым фоном.



Из запрещающих знаков (большинство из них - круг с красной каймой и белым или желтым фоном) один конкретно адресован велосипедистам:

- знак 3.9 «Движение на велосипедах запрещено»



Кроме этого знака надо обращать внимание и на:

- знак 3.1 «Въезд запрещен»



- Знак 3.17.2 «Опасность»



- Знак 3.18.1 «Поворот направо запрещен»
- Знак 3.18.2 «Поворот налево запрещен»



- Знак 3.31 «Конец зоны всех ограничений»



- Знак 3.2 «Движение запрещено»



**Предписывающие знаки** важны для велосипедиста все, но особенно знак 4.5 «Велосипедная дорожка». Это - второй знак, адресованный конкретно велосипедистам. По велодорожке разрешается движение только на велосипедах и мопедах, а если отсутствует тротуар или пешеходная дорожка, то и пешеходов.








- **Информационно-указательные знаки** к велосипедистам имеют отношение почти все .
- Некоторые **знаки сервиса** относятся к автомобильному транспорту. Остальные актуальны и для велосипедистов.



# ***Сигналы велосипедиста***


Велосипедист, предполагающий осуществить поворот или остановиться, должен подавать **определенные сигналы:**

- сигналу левого поворота соответствует вытянутая в сторону левая рука,
- сигналу правого поворота соответствует вытянутая в сторону правая рука,  
( или согнутая в локте вверх левая рука)




# ***Сигналы велосипедиста***

Правила допускают при повороте поднимать противоположную относительно направления поворота руку, согнутую в локте под прямым углом вверх, но для того, чтобы ваши жесты были поняты однозначно, **рекомендуется вытягивать руку в сторону поворота**, поскольку велосипедисту в общем-то безразлично, какую руку отрывать от руля.



# *Сигналы велосипедиста*

- сигнал торможения подается поднятой вверх рукой.



Подача сигнала рукой должна производиться **заблаговременно** до начала выполнения маневра и может быть прекращена непосредственно перед выполнением маневра.

По статистическим данным, велосипедист на дороге подвергается в пять раз большему риску попасть в дорожно-транспортное происшествие, чем водитель автомобиля.

Анализ несчастных случаев с участием велосипедистов показывает, что большинство из них происходит в результате явного пренебрежения велосипедистами правилами маневрирования на дорогах, своевременной подачей предупреждающих сигналов и правом преимущественного проезда других транспортных средств.

Поэтому обязательным условием езды по улицам и дорогам является четкое знание велосипедистом

**«Правил дорожного движения»**

и строгое выполнение их требований.





# ***Использованные источники***

- <http://velokat.ru/pravila.html>
- <http://velotur.kiev.ua/pdd.htm>
- <http://roadsigns.ru/sings/warning/>
- <http://www.free-lancers.net/users/krutikov/projects/252989/>
- <http://win-web.ru/clip/view/velo-2.html>
- <http://www.clipartov.net/show-315-2.html>



# ОБЯЗАННОСТИ ВЕЛОСИПЕДИСТОВ

• До 14 лет дети могут ездить только внутри дворов, на специальных площадках, по велосипедным дорожкам. Выезжать на дорогу запрещено.

• Учиться ездить на велосипеде нужно в тех местах, где нет движения автомобилей, во дворах, на велодорожках, но ни в коем случае не на тротуаре или пешеходных дорожках. Там движение на велосипедах запрещено. Опасно учиться ездить на обочинах. Отсутствие ровного покрытия и, проезжающие в непосредственной близости, автомобили представляют опасность.

• Собираясь выезжать на дорогу с интенсивным движением, нужно помнить, что велосипед - маневренное, но очень неустойчивое транспортное средство, поэтому нужно научиться маневрировать, не боясь упасть.

• Если велосипедная дорожка пересекается с дорогой, а вам нужно на противоположную сторону дороги, то всегда необходимо остановиться и сойти с велосипеда



• Место пересечения велосипедной дорожки с проезжей частью может быть обозначено белыми квадратами



“ВЕЛОСИПЕДНАЯ ДОРОЖКА”



“ДВИЖЕНИЕ НА ВЕЛОСИПЕДАХ ЗАПРЕЩЕНО”

• Если для велосипедистов установлены специальные светофоры, то такой перекресток называется **регулируемым**.


• Перевозить свой велосипед на другую сторону дороги разрешено лишь при зеленом сигнале такого светофора. При красном и желтом выходить на проезжую часть нельзя.



• Если светофоров для велосипедистов нет, то перекресток велосипедной дорожки с проезжей частью называется **нерегулируемым**. В этом случае вы должны уступить дорогу автомобилям. То есть, перевозя велосипед через дорогу, соблюдайте все правила для пешеходов, переходящих дорогу в том месте, где нет обозначенного пешеходного перехода.



## ВЕЛОСИПЕДИСТАМ



**Зебра - только для пешеходов!**  
Пересекая проезжую часть по пешеходному переходу, идите пешком



Всегда соблюдайте сигналы светофора.  
Относитесь с уважением к пешеходам и водителям

Не поворачивайте налево, если у проезжей части больше одной полосы в одном направлении



При отсутствии велодорожки, придерживайтесь правого края проезжей части.  
Траектория движения должна быть максимально плавной - не лавируйте в потоке автомобилей

Заранее подайте сигнал рукой при повороте или остановке



влево

вправо

остановка

**Исправность велосипеда - основа безопасности!**  
Перед выездом проверяйте свой велосипед!



Не выезжайте на технически неисправном транспортном средстве - это может быть крайне опасно!

## ПЕШЕХОДАМ

Не ходите по велосипедным дорожкам



## АВТОМОБИЛИСТАМ

Не заезжайте на велодорожки



Уступайте дорогу при повороте направо или налево пешеходам и велосипедистам, пересекающим проезжую часть дороги, на которую поворачиваете



Начиная движение или открывая дверь автомобиля, убедитесь, что не мешаете велосипедисту

Презентация

# «Правила дорожного движения для велосипедистов»

Для обучающихся 1-7 классов





# Велосипед

Транспортное средство, кроме инвалидных колясок, имеющее два колеса или более и приводимое в движение мускульной силой людей, находящихся на нём.

Велосипедист, согласно Правилам, является **водителем велосипеда.**

Человек, ведущий велосипед, является **пешеходом.**



## Перед выездом

1. Проверьте велосипед. Он должен быть исправен. Особое внимание уделите тормозам и рулю!

2. Красный фонарь сзади сообщит водителям, что впереди велосипедист!



3. Белый фонарь спереди осветит путь и сообщит водителям, что на дороге- велосипедист!



4. Светоотражатели на обоих колёсах сделают вас заметными сбоку.



5. Яркая одежда со светоотражающими элементами сделает вас заметными в сумерках и ночью.





# Велосипедистам запрещено

1. Управлять велосипедом, не держась за руль хотя бы одной рукой.
2. Перевозить груз, мешающий управлению, выступающий за габариты более чем 0,5м.
3. Ездить по дороге при наличии велодорожки.
4. Перевозить пассажиров, если это не предусмотрено конструкцией транспортного средства.
5. Перевозить детей до 7 лет при отсутствии специально оборудованных для них мест.
6. Пересекать дорогу по пешеходным переходам.



# Велосипедистам до 7 лет

Движение велосипедистов в возрасте **младше 7 лет разрешено** только по:

тротуарам,



пешеходным и велопешеходным дорожкам (на стороне для движения пешеходов),



в пределах пешеходных зон.



Велосипедисты младше 7 лет должны двигаться на участке дороги, **предназначенном для движения пешеходов.**



# Велосипедистам от 7 до 14 лет

Движение велосипедистов в **возрасте от 7 до 14 лет разрешено** только по:

тротуарам,



пешеходным дорожкам,



велосипедным и велопешеходным дорожкам (по любой стороне),

в пределах пешеходных зон,



велосипедной дорожке



**Велосипедистам до 14 лет  
запрещается движение по проезжей части и обочине.**



# Велосипедистам старше 14 лет

Движение велосипедистов в возрасте **старше 14 лет разрешено** по:

велопешеходной дорожке,



велосипедной дорожке,



полосе для велосипедистов.



Движение по иным элементам дороги  
**запрещено.**



# Велосипедистам старше 14 лет

**Можно** ездить **по правому краю** проезжей части в следующих случаях:



если нет велосипедной и велопешеходной дорожки или невозможно двигаться по ним;

Велосипедная дорожка  
Велопешеходная дорожка  
Полоса для велосипедистов.



если велосипед, прицеп или груз шире 1 м;



если движение велосипедистов осуществляется в колоннах;





# Велосипедистам старше 14 лет

Второе исключение – разрешено **движение по обочине:**

если нет велосипедной и велопешеходной дорожки или невозможно двигаться по ним;



если нет полосы для велосипедистов или нет возможности двигаться по правому краю проезжей части;





# Велосипедистам старше 14 лет

Третье исключение – разрешено движение **по тротуару или пешеходной дорожке:**

если нет велосипедной и велопешеходной дорожки или невозможно двигаться по ним,

если нет полосы для велосипедистов или нет возможности двигаться по правому краю проезжей части или обочине,

если велосипедист сопровождает велосипедиста в возрасте до 7 лет или перевозит ребенка в возрасте до 7 лет на дополнительном сиденье, в велоколяске или в прицепе, предназначенном для эксплуатации с велосипедом.



# Сигналы велосипедиста

Велосипедист, предполагающий осуществить поворот или остановиться, должен подавать определенные **сигналы**:

Поворачиваю  
налево



Торможу



Поворачиваю  
направо



# Велосипедист должен соблюдать ПДД

Пересекать дорогу по пешеходному переходу можно только пешком



Должен уступить дорогу выезжающим с остановки автобусам



Пропустить того, кто пересекает перекрёсток справа от вас



# Проверь себя

1. Сколько лет должно исполниться ребенку, чтобы ему разрешалось ездить по дорогам?

10лет    14лет    12лет

2. Какой из сигналов должен подать велосипедист, если он захочет остановиться?



3. Каким знаком обозначается велосипедная дорожка?



4. Человек, ведущий велосипед, является велосипедистом    пешеходом



# Проверь себя

4. Движение велосипедистов в возрасте от 7 до 14 лет разрешено:

по велосипедной дорожке      полосе для велосипедистов      по тротуарам

5. Движение по обочине разрешено, если

нет возможности двигаться по правому краю проезжей части

нет тротуара

нет пешеходной дорожки

6. Велосипедистам до 14 лет не запрещается движение

по проезжей части      по обочине      по велосипедной дорожке

7. Велосипедистам не запрещено

пересекать дорогу по пешеходным переходам

управлять велосипедом одной рукой

перевозить детей без специального устройства

8. Ездить по дороге при наличии велодорожки

разрешено      запрещено





# ЮНОМУ ВЕЛОСИПЕДИСТУ



## Экипировка велосипедиста

### Защити себя!

Надень защитный шлем!

Всегда используй налокотники и наколенники! Они защитят тебя от травм в случае падений.

Жилет со свето-возвращающими вставками должен быть в гардеробе каждого велосипедиста.



Держи свой велосипед в исправном состоянии. Всегда вози с собой насос и ремкомплект.

Помни: на неисправном велосипеде кататься нельзя!

Велосипед должен иметь исправные тормоза, руль и звуковой сигнал, быть оборудован спереди световозвращателем и фонарём или фарой (для движения в тёмное время суток и в условиях недостаточной видимости) белого цвета, сзади — световозвращателем или фонарём красного цвета, а с каждой боковой стороны — световозвращателем оранжевого цвета.

## Перевозка пассажиров и грузов

Велосипед — это индивидуальный вид транспорта. На велосипеде запрещается перевозить пассажиров, кроме ребёнка до 7 лет на специальном сиденье, оборудованном надёжными подножками.



Запрещается перевозить груз, выступающий более чем на полметра по длине и ширине за габариты велосипеда, а также груз, мешающий управлению. Груз должен быть надёжно закреплён.



## Сигналы, подаваемые велосипедистом

Перед началом движения, поворотом и торможением подавай соответствующие сигналы рукой. Перед любым манёвром убедись в его безопасности и не создавай помех другим участникам движения.

### Поворот налево

Сигналу левого поворота соответствует вытянутая в сторону левая рука либо правая, вытянутая в сторону и согнутая под прямым углом вверх.



### Сигнал торможения

Сигнал торможения подаётся подёргиванием левой или правой рукой.



### Поворот направо

Сигналу правого поворота соответствует вытянутая в сторону правая рука либо левая, вытянутая в сторону и согнутая под прямым углом вверх.



## ЗАПОМНИ! ЕСЛИ ТЕБЕ НЕТ 14 ЛЕТ, ВЫЕЗЖАТЬ НА ВЕЛОСИПЕДЕ НА ПРОЕЗЖУЮ ЧАСТЬ ДОРОГИ НЕЛЬЗЯ!

Велосипедисты младше 7 лет могут передвигаться только по тротуарам, пешеходным и велопешеходным дорожкам (на стороне для движения пешеходов и в сопровождении взрослого пешехода), а также в пределах пешеходных зон.

Велосипедисты от 7 до 14 лет могут ездить по тротуарам, пешеходным, велосипедным и велопешеходным дорожкам, а также в пределах пешеходных зон.

С 14 лет — по велосипедной или велопешеходной дорожке, полосе движения для велосипедистов, а при её отсутствии — по правому краю проезжей части.

Велосипеды должны двигаться по велосипедной или велопешеходной дорожке, а при её отсутствии — по крайней правой полосе проезжей части дороги в один ряд как можно правее. Допускается движение по обочине, если это не создаёт помех пешеходам.



Велопешеходные дорожки бывают двух видов: с отдельным и с совмещённым движением пешеходов и велосипедистов. Следи за дорожными знаками, которые подскажут, какая дорожка перед тобой.

## Пересечение проезжей части дороги

Если ты пересекаешь проезжую часть дороги, то, согласно Правилам дорожного движения, ты должен сойти с велосипеда и перейти по «зебре», ведя велосипед рядом и подчиняясь правилам для пешеходов.



## Проезд перекрёстков

Запрещается поворачивать налево или разворачиваться на дорогах с трамвайными путями или имеющих больше одной полосы движения в данном направлении. Чтобы повернуть налево или развернуться на такой дороге, сойди с велосипеда и перейди проезжую часть дороги, ведя велосипед рядом и подчиняясь правилам для пешеходов.

